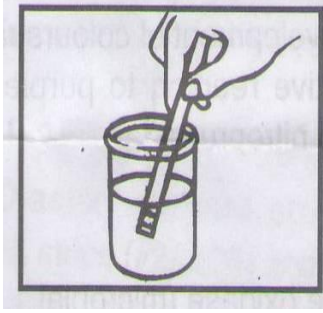


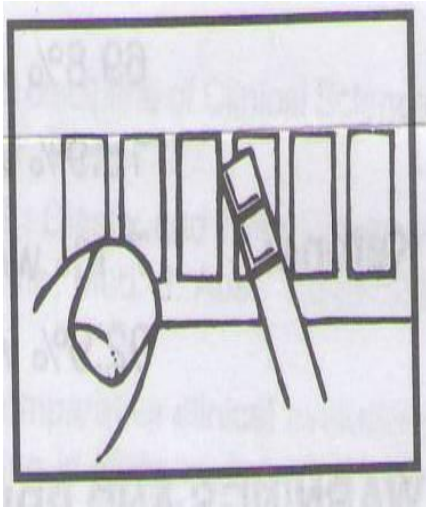
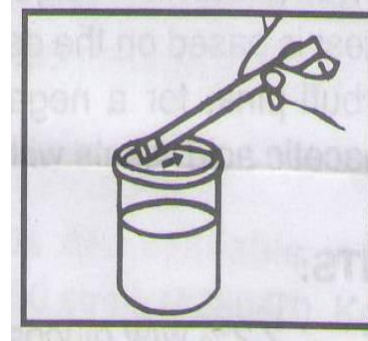
लघवीतील प्रोटीन्स तपासण्यासाठी वापरण्यात येणारी औषधी पट्टी

- लघवीचा नमुना स्वच्छ कोरड्या बाटलीत जमा करा.
- बाटलीमधून एक पट्टी काढा व बाटलीचे झाकण घट्ट लावा.



- चित्रात दाखविल्या प्रमाणे पट्टीचा भाग लघवीच्या बाटलीत पूर्णपणे बुडवून ताबडतोब बाहेर काढणे.

- पट्टी बाहेर काढताना बाटलीच्या कडेला निथळून घेणे.
- पट्टी आडवी धरावी.



- पट्टीवरील रंग बाटलीवरील रंगाच्या पट्टीशी लगेच जुळवून बघावा. पट्टी बाटलीच्या जवळ धरावी परंतू बाटलीवरील पट्टी ओली होऊ नये ह्याची काळजी घ्यावी.

- तपासणीची नोंद करावी.